

Thule Professional Köphjälp

Heavy-Duty Lasthållare

2009 →



THULE[®]
SWEDEN

PROFESSIONAL

En mångsidig plattform för tuffa uppdrag



Thule Professional är ett helintegrerat system, som du snabbt och enkelt skräddarsyr efter dina behov och dina arbetsförhållanden. Allt du behöver är din bils fabrikat, modell och årsmodell – sedan behöver du bara följa Köphjälpens rekommendationer.

Samtliga produkter i denna guide har testats på varje specifik bilmodell. Thule garanterar att de rekommenderade produkterna i denna guide passar på ditt fordon och uppfyller alla säkerhetskrav förutsatt att du monterat dem enligt monteringsanvisningarna. Om du följer rekommendationerna kan vi garantera dig en hög säkerhetsstandard.

Hittar du inte din bilmodell i denna guide besök då Thule Professionals interaktiva Köphjälp på vår webbsida **www.thuleprofessional.com** där de senaste lösningarna finns.

Bilmärke

Leta upp sidan där din bils fabrikat, modell och årsmodell listas. Bilmärkena listas alfabetiskt.

Rekommendation

Den lösning som rekommenderas för din bil innehåller alla nödvändiga delar till en komplett professionell lasthållarlösning. För några fordon listar vi lösningar för både två och fyra lasthållarrör.

Thule Professional lasthållare

Tekniska specifikationer



LASTHÅLLARRÖR

Artikelnummer (2 styck)	390	391	392	393	394	395
Artikelnummer (1 styck)	3901	3911	3921	3931	3941	3951
Längd (mm)	1200	1350	1500	1750	2000	2200

FOT

Typ av fordonstak	Fästpunkter		Reling		Normal	Dropplista		
Typ of fot								
Produktnamn	Rapid Fixpoint XT	Rapid Fixpoint XT Low	Rapid Railing	Rapid Crossroad	Rapid System	Dropplista fot	Dropplista fot	Dropplista fot
Artikelnummer (4 styck)	751	753	757	775	750	9512	9522	9531
Artikelnummer (2 styck)	7511	7531						
Lastförmåga, per rörpar (kg) ¹	100	100	100	100	75	100	100	100
Fothöjd (cm) ²	9,5	5,2	7,5	5,5	14	15	20	28
Lås	ingår	ingår	ingår	ingår		527	527	527
Monteringskit krävs	ja	ja	nej	nej	ja	nej	nej	nej
Insexnyckel 379 krävs	nej	nej	nej	nej	ja	nej	nej	nej
TÜV-godkänd	ja	ja	ja	ja	ja	ja	ja	ja
City Crash godkänd	ja	ja	ja	ja				
Övrigt			Spårstorlek 22–55 mm	Spårstorlek 20–68 mm				

¹Maxlast är räcketts maximal godkända vikt. Se bilens instruktionsbok för bilens maximala taklast. ²Fothöjd är avståndet från fotbasen till lasthållarrörets ovsida. Obs: för att få avståndet från fotbas till undersidan av röret, dra av 22 mm för fyrkantör och 27 mm för aerorör.

Thule Professional Köphjälp

*Följ monteringsanvisningen för korrekt positionering
**Ingen rek

	1x*				2x*				3x*				4x*				Insex- nyckel krävs	Max vikt (kg)		
BILMODELL	Fot	Rör	Kit	Lås	Fot	Rör	Kit	Lås	Fot	Rör	Kit	Lås	Fot	Rör	Kit	Lås		2 rör	3 rör	4 rör

CITROËN

Berlingo Top, 5-dr, MPV med takreling, 01-07					757	391		Inkl.												100		
Berlingo, 5-dr, skåp med takreling, 97-07					757	391		Inkl.												100		
Berlingo, 5-dr, skåp utan takreling, 97-07					750	391	1184										379	50				
Berlingo, 4-dr, skåp med fixpoints, 08-	7531	3911	3072	Inkl.	751	391	3072	Inkl.	7531+751	3911+391	3072+3072	Inkl.								100	150	
C8, 5-dr, MPV med T-spår, 02-					753	391	3035	Inkl.	753+7531	391+3911	3035+3035	Inkl.	753+753	391+391	3035+3035	Inkl.				100	150	200
Dispatch, 3-dr, skåp med fixpoints, 97-06					753	391	3023	Inkl.					753+753	391+391	3048+3023	Inkl.				100		200
Dispatch, 4-dr, skåp med fixpoints, 97-06					753	391	3023	Inkl.					753+753	391+391	3048+3023	Inkl.				100		200
Dispatch, 5-dr, skåp med fixpoints, 97-06					753	391	3023	Inkl.					753+753	391+391	3048+3023	Inkl.				100		200
Dispatch, 4-dr, skåp med fixpoints, 07-	7531	3911	3055	Inkl.	753	391	3051	Inkl.	7531+753	3911+391	3055+3051	Inkl.	753+753	391+391	3055+3051	Inkl.				100	150	200
Dispatch, 5-dr, skåp med fixpoints, 07-	7531	3911	3055	Inkl.	753	391	3051	Inkl.	7531+753	3911+391	3055+3051	Inkl.	753+753	391+391	3055+3051	Inkl.				100	150	200
Evasion, 5-dr, MPV med T-spår, 94-01					753	391	3035	Inkl.	753+7531	391+3911	3035+3035	Inkl.	753+753	391+391	3035+3035	Inkl.				100	150	200
Jumper, 3-dr, skåp med fixpoints, 95-01, 02-06	7531	3931	3054	Inkl.	753	393	3054	Inkl.	7531+753	3931+393	3054+3054	Inkl.	753+753	393+393	3054+3054	Inkl.				100	150	200
Jumper, 4-dr, skåp med fixpoints, 95-01, 02-06	7531	3931	3054	Inkl.	753	393	3054	Inkl.	7531+753	3931+393	3054+3054	Inkl.	753+753	393+393	3054+3054	Inkl.				100	150	200
Jumper, 5-dr, skåp med fixpoints, 95-01, 02-06	7531	3931	3054	Inkl.	753	393	3054	Inkl.	7531+753	3931+393	3054+3054	Inkl.	753+753	393+393	3054+3054	Inkl.				100	150	200
Jumper, 4-dr, skåp med fixpoints, 06-	7511	3931	3031	Inkl.	751	393	3031	Inkl.	7511+751	3931+393	3031+3031	Inkl.	751+751	393+393	3031+3031	Inkl.				100	150	200
Jumper, 2-dr, enkelhytt, 06-	750	3931	1439														379	30				
Jumper, 4-dr, dubbelhytt, 06-					750	393	1439										379	60				
Jumpy, 3-dr, skåp med fixpoints, 97-06					753	391	3023	Inkl.					753+753	391+391	3048+3023	Inkl.				100		200
Jumpy, 4-dr, skåp med fixpoints, 97-06					753	391	3023	Inkl.					753+753	391+391	3048+3023	Inkl.				100		200
Jumpy, 5-dr, skåp med fixpoints, 97-06					753	391	3023	Inkl.					753+753	391+391	3048+3023	Inkl.				100		200
Jumpy III, 4-dr, skåp med fixpoints, 07-	7531	3911	3055	Inkl.	753	391	3051	Inkl.	7531+753	3911+391	3055+3051	Inkl.	753+753	391+391	3055+3051	Inkl.				100	150	200
Jumpy III, 5-dr, skåp med fixpoints, 07-	7531	3911	3055	Inkl.	753	391	3051	Inkl.	7531+753	3911+391	3055+3051	Inkl.	753+753	391+391	3055+3051	Inkl.				100	150	200
Nemo, 3/4/5-dr, skåp med fixpoints, 08-	7531	3911	3070	Inkl.	751	391	3070	Inkl.	7531+751	3911+391	3070+3070	Inkl.								100	150	
Nemo, 3/4/5-dr, skåp med takreling, 08-					775	391		Inkl.												75		

FIAT

Doblo, 3/5/5-dr, skåp med fixpoints, 00-	7511	3921	3076	Inkl.	753	392	3021	Inkl.	7511+753	3921+392	3076+3021	Inkl.								75	112	
Doblo Maxi, 4-dr, skåp med fixpoints, 08-	7511	3921	3076	Inkl.	753	392	3021	Inkl.	7511+753	3921+392	3076+3021	Inkl.								75	112	
Doblo, 5-dr, skåp med fixpoints, höjt tak, 00-					**																	

> Thule Professional Köphjälp

*Följ monteringsanvisningen för korrekt positionering
**Ingen rek

BILMODELL	1x*				2x*				3x*				4x*				Insex-nyckel krävs	Max vikt (kg)		
	Fot	Rör	Kit	Lås	Fot	Rör	Kit	Lås	Fot	Rör	Kit	Lås	Fot	Rör	Kit	Lås		2 rör	3 rör	4 rör

FIAT

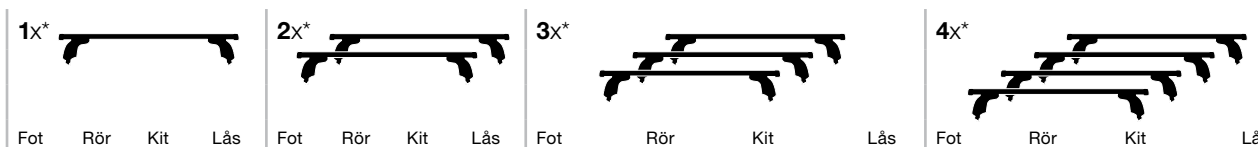
Doblo Mailibo, 5-dr, skåp med takreling, 00-					757	391		Inkl.												100		
Ducato, 3-dr, skåp med fixpoints, 95-01, 02-06	7531	3931	3054	Inkl.	753	393	3054	Inkl.	7531+753	3931+393	3054+3054	Inkl.	753+753	393+393	3054+3054	Inkl.				100	150	200
Ducato, 4-dr, skåp med fixpoints, 95-01, 02-06	7531	3931	3054	Inkl.	753	393	3054	Inkl.	7531+753	3931+393	3054+3054	Inkl.	753+753	393+393	3054+3054	Inkl.				100	150	200
Ducato, 5-dr, skåp med fixpoints, 95-01, 02-06	7531	3931	3054	Inkl.	753	393	3054	Inkl.	7531+753	3931+393	3054+3054	Inkl.	753+753	393+393	3054+3054	Inkl.				100	150	200
Ducato 4-dr, skåp med fixpoints, 06-	7511	3931	3031	Inkl.	751	393	3031	Inkl.	7511+751	3931+393	3031+3031	Inkl.	751+751	393+393	3031+3031	Inkl.				100	150	200
Ducato, 2-dr, enkelhytt, 06-	750	3931	1439														379	30				
Ducato, 4-dr, dubbelhytt, 06-					750	393	1439										379	60				
Fiorino, 3/4/5-dr, skåp med fixpoints, 08-	7531	3911	3070	Inkl.	751	391	3070	Inkl.	7531+751	3911+391	3070+3070	Inkl.								100	150	
Fiorino, 3/4/5-dr, skåp med takreling, 08-					775	391														100		
Scudo, 3-dr, skåp med fixpoints, 97-06					753	391	3023	Inkl.					753+753	391+391	3048+3023	Inkl.				100		200
Scudo, 4-dr, skåp med fixpoints, 97-06					753	391	3023	Inkl.					753+753	391+391	3048+3023	Inkl.				100		200
Scudo, 5-dr, skåp med fixpoints, 97-06					753	391	3023	Inkl.					753+753	391+391	3048+3023	Inkl.				100		200
Scudo, 4-dr, skåp med fixpoints, 07-	7531	3911	3055	Inkl.	753	391	3051	Inkl.	7531+753	3911+391	3055+3051	Inkl.	753+753	391+391	3055+3051	Inkl.				100	150	200
Scudo, 5-dr, skåp med fixpoints, 07-	7531	3911	3055	Inkl.	753	391	3051	Inkl.	7531+753	3911+391	3055+3051	Inkl.	753+753	391+391	3055+3051	Inkl.				100	150	200
Strada, 2-dr, Pickup, 04-					**																	
Strada, 2-dr, Pickup, med takreling, lång, 04-					757	390		Inkl.												100		
Strada, 2-dr, Pickup med takreling, 04-					**																	
Ulysse, 5-dr, MPV med T-spår, 94-01, 02-					753	391	3035	Inkl.	753+753	391+3911	3035+3035	Inkl.	753+753	391+391	3035+3035	Inkl.				100	150	200

FORD

Ranger, 2-dr, enkelhytt, 98-02, 03-	750	391	1292														379	25					
Ranger, 4-dr, dubbelhytt, 98-02, 03-					750	391	1292										379	50					
Ranger, 4-dr, Super cab, 98-02, 03-					750	391	1292										379	50					
Connect Tourneo, 5-dr, skåp med fixpoints, 03-					753	392	3021	Inkl.												75			
Connect Transit, 4-dr, skåp med fixpoints, 03-					753	392	3021	Inkl.												75			
Transit, 120/130/160/190, 75-85	9522	3931	527	9522	393		527	9522+9522	3931+393		527	9522+9522	393+393		527					100	150	200	
Transit, 120/130/160/190, 86-99	9512	3931	527	9512	393		527	9512+9512	3931+393		527	9512+9512	393+393		527					100	150	200	
Transit, 2-dr, Pickup, 00-05, 06-	9512	3931	527																	50			
Transit, 4-dr, dubbelhytt, 00-05, 06-					9512	393		527													100		

> Thule Professional Köphjälp

*Följ monteringsanvisningen för korrekt positionering
**Ingen rek



BILMODELL

BILMODELL	Fot	Rör	Kit	Lås	Fot	Rör	Kit	Lås	Fot	Rör	Kit	Lås	Fot	Rör	Kit	Lås	Insex-nyckel krävs	Max vikt (kg)		
																		2 rör	3 rör	4 rör
Transit, 5-dr, skåp, 00-05	9522	3931		527	9522	393		527	9522+9522	3931+393		527	9522+9522	393+393		527		100	150	200

FORD

Transit, 5-dr, skåp (normal tak), 06-	9512	3931		527	9512	393		527	9512+9512	3931+393		527	9512+9512	393+393		527		100	150	200
Transit, 5-dr, skåp, medium, large, jumbo (höjt tak), 06-	9522	3931		527	9522	393		527	9522+9522	3931+393		527	9522+9522	393+393		527		100	150	200
Transit, 5-dr, skåp, short (höjt tak), 06-					**															
Transit, 5-dr, skåp, (extra höjt tak), 06-					**															

HYUNDAI

H-1, 4-dr, skåp med takreling, 97-07					757	390		Inkl.										100		
H-1, 4-dr, skåp, 97-07; Se info kit 2126																				
Starex, 5-dr, skåp med takreling, 97-07					757	390		Inkl.										100		
Starex, 5-dr, skåp, 97-07; Se info kit 2126																				
H-1, 5-dr, Van med takreling, 08-					775	392		Inkl.										75		
H-1, 5-dr, skåp 08-	750	3931	1469		750	393	1475		750+750	3931+393	1469+1475		750+750	393+393	1469+1475		379	60	80	80
iLoad, 5-dr, skåp 08-	750	3931	1469		750	393	1475		750+750	3931+393	1469+1475		750+750	393+393	1469+1475		379	60	80	80
Starex, 5-dr, Bus , 08-	750	3931	1469		750	393	1475		750+750	3931+393	1469+1475		750+750	393+393	1469+1475		379	60	80	80

ISUZU

D-Max Rodeo, 4-dr, dubbelhytt, 02-					750	391	1461											379	60	
D-Max Rodeo, 2-dr, enkelhytt, 02-					750	391	1494											379	50	

IVECO

Daily, 3-dr, skåp med fixpoints, 99-	7531	3931	3054	Inkl.	753	393	3054	Inkl.	7531+753	3931+393	3054+3054	Inkl.	753+753	393+393	3054+3054	Inkl.		100	150	200
Daily, 4-dr, skåp med fixpoints, 99-	7531	3931	3054	Inkl.	753	393	3054	Inkl.	7531+753	3931+393	3054+3054	Inkl.	753+753	393+393	3054+3054	Inkl.		100	150	200
Daily, 5-dr, skåp med fixpoints, 99-	7531	3931	3054	Inkl.	753	393	3054	Inkl.	7531+753	3931+393	3054+3054	Inkl.	753+753	393+393	3054+3054	Inkl.		100	150	200

LANCIA

Phedra, 5-dr, MPV med T-spår, 02-					753	391	3035	Inkl.					753+753	391+391	3035+3035			100		200
Zeta, 5-dr, MPV med T-spår, 94-01					753	391	3035	Inkl.					753+753	391+391	3035+3035			100		200

> Thule Professional Köphjälp

*Följ monteringsanvisningen för korrekt positionering
**Ingen rek

BILMODELL	1x*				2x*				3x*				4x*				Insex-nyckel krävs	Max vikt (kg)		
	Fot	Rör	Kit	Lås	Fot	Rör	Kit	Lås	Fot	Rör	Kit	Lås	Fot	Rör	Kit	Lås		2 rör	3 rör	4 rör

LDV


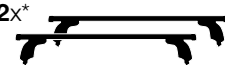


Maxus 4-dr, skåp, 05-	7511	3931	3052	Inkl.	751	393	3052	Inkl.	7511+751	3931+393	3052+3052	Inkl.	751+751	393+393	3052+3052	Inkl.		75	112	150
-----------------------	------	------	------	-------	-----	-----	------	-------	----------	----------	-----------	-------	---------	---------	-----------	-------	--	----	-----	-----

MAZDA

B-serie, 2-dr, enkelhytt, 98-	750	3921	1292														379	25		
B-serie, 4-dr, dubbelhytt, 98-					750	3921	1292										379	50		
BT 50, 4-dr, dubbelhytt, 07-					750	392	1292										379	50		
BT 50, 2-dr, enkelhytt, 07-	750	3921	1292														379	25		
BT 50, 4-dr, Crew cab, 07-					750	392	1292										379	50		
Freestyle, 4-dr, Maxi cab, 03-					750	392	1292										379	50		
Pickup B 2000, 2-dr, Pickup, 95-05	9511	3921		527													25			

MERCEDES

Sprinter, 4-dr, skåp, 95-05					9521	394		527					9521	394		527		100		200
Sprinter, 4-dr, skåp, 95-05, med extra höjt tak					No fit															
Sprinter, 4-dr, skåp med T-spår, höjt tak, 06-	7531	3931	3062	Inkl.	753	393	3062	Inkl.	7531+753	3931+393	3062+3062	Inkl.	753+753	393+393	3062+3062	Inkl.		100	150	200
Sprinter, 4-dr, skåp med T-spår, extra höjt tak, 06-					**															
Sprinter, 4-dr, skåp med fixpoints, 06-	7531	3931	3032	Inkl.	753	393	3032	Inkl.	7531+753	3931+393	3032+3032	Inkl.	753+753	393+393	3032+3032	Inkl.		100	150	200
Sprinter, 4-dr, skåp med fixpoints, höjt tak, 06-	7531	3931	3032	Inkl.	753	393	3032	Inkl.	7531+753	3931+393	3032+3032	Inkl.	753+753	393+393	3032+3032	Inkl.		100	150	200
Sprinter, 4-dr, skåp med fixpoints, extra höjt tak, 06-					**															
Vario, 5-dr, skåp					**															
Vito, 4-dr, skåp med T-spår, 96-03, 04-	7531	3931	3084	Inkl.	753	393	3084	Inkl.	7531+751	3931+393	3084+3084	Inkl.	753+751	393+393	3084+3084	Inkl.		100	150	200
Vito, 4-dr, skåp med fixpoints, 04-	7531	3931	3029	Inkl.	753	393	3029	Inkl.	7531+751	3931+393	3029+3058	Inkl.	753+751	393+393	3058+3029	Inkl.		100	150	200
Vito, 4-dr, skåp med takreling, 97-					775	392		Inkl.												
Viano, 5-dr, MPV med T-spår, 96-03, 04-	7531	3931	3084	Inkl.	753	393	3084	Inkl.	7531+751	3931+393	3084+3084	Inkl.	753+751	393+393	3084+3084	Inkl.		100	150	200
Viano, 5-dr, MPV med fixpoints, 04-	7531	3931	3029	Inkl.	753	393	3029	Inkl.	7531+751	3931+393	3029+3029	Inkl.	753+751	393+393	3058+3029	Inkl.		100	150	200
Viano, 5-dr, MPV med takreling, 97-					775	392		Inkl.										75		
Vaneo, 5-dr, MPV med takreling, 02-					757	391		Inkl.										100		

	1x* 				2x* 				3x* 				4x* 				Insex- nyckel krävs	Max vikt (kg)		
BILMODELL	Fot	Rör	Kit	Lås	Fot	Rör	Kit	Lås	Fot	Rör	Kit	Lås	Fot	Rör	Kit	Lås		2 rör	3 rör	4 rör

MITSUBISHI

Delica, 5-dr, skåp, 83-94					9511	392		527									100		
Delica, 5-dr, skåp, höjt tak 83-94					9521	392		527									100		
L200, 2-dr, Pickup, lång, 98-05	750	3921	1116														379	30	
L200, 2-dr, Pickup, 98-05	750	3921	1116														379	30	
L200, 4-dr, dubbelhytt, 00-05					750	392	1236										379	75	
L200, 4-dr, dubbelhytt, 98-05					750	392	1116										379	75	
L200, 2-dr, Pickup, lång, 05-					750	391	1401										379	50	
L200, 4-dr, dubbelhytt, 05-					750	391	1400										379	50	
L300, 5-dr, skåp, 81-02					9521	392		527					9521+9521	392+392		527	100		200

NISSAN

Interstar, 4-dr, skåp med fixpoints, 02-	7531	3931	3045	Inkl.	753	393	3045	Inkl.	7531+753	3931+393	3045+3045	Inkl.	753+753	393+393	3045+3045	Inkl.	100	150	200
Interstar, 5-dr, skåp med fixpoints, 02-	7531	3931	3045	Inkl.	753	393	3045	Inkl.	7531+753	3931+393	3045+3045	Inkl.	753+753	393+393	3045+3045	Inkl.	100	150	200
King Cab, 4-dr, Pickup dubbelhytt D22, 89-97, 98-01, 02-05					750	391	1086										379	75	
King Cab, 4-dr, Crew cab D40, 05-					750	391	1408										379	75	
King Cab, 2-dr, enkelhytt D40, 05-	750	3911	1408														379	30	
King Cab, 4-dr, dubbelhytt D40, 05-					750	391	1430										379	75	
Kubistar, 5-dr, skåp med fixpoints, 04-					753	391	3021	Inkl.									75		
Navara, 4-dr, dubbelhytt, 05-					750	391	1430										379	30	
Primastar, 4-dr, skåp med fixpoints, 02-	7531	3931	3047	Inkl.	753	393	3046	Inkl.	7531+753	3931+393	3047+3046	Inkl.	753+753	393+393	3047+3046	Inkl.	100	150	200
Primastar, 5-dr, skåp med fixpoints, 02-	7531	3931	3047	Inkl.	753	393	3046	Inkl.	7531+753	3931+393	3047+3046	Inkl.	753+753	393+393	3047+3046	Inkl.	100	150	200
Primastar, 5-dr, skåp med fixpoints, höjt tak, 01-	7531	3921	3046	Inkl.	753	392	3046	Inkl.	7531+753	3921+392	3046+3046	Inkl.	753+753	392+392	3046+3046	Inkl.	100	150	200

OPEL

Combo, 3-dr, skåp med fixpoints, 02-					753	392	3006	Inkl.									75		
Combo, 4-dr, skåp med fixpoints, 02-					753	392	3006	Inkl.									75		
Combo, 5-dr, skåp med fixpoints, 02-					753	392	3006	Inkl.									75		
Combo tour, 4-dr, skåp med fixpoints, 02-					753	392	3006	Inkl.									75		
Combo tour, 5-dr, skåp med fixpoints, 02-					753	392	3006	Inkl.									75		

> Thule Professional Köphjälp

*Följ monteringsanvisningen för korrekt positionering
**Ingen rek

BILMODELL	1x*				2x*				3x*				4x*				Insex- nyckel krävs	Max vikt (kg)		
	Fot	Rör	Kit	Lås	Fot	Rör	Kit	Lås	Fot	Rör	Kit	Lås	Fot	Rör	Kit	Lås		2 rör	3 rör	4 rör

OPEL

Movano, 4-dr, skåp med fixpoints, 98-03, 04-06, 07-	7531	3931	3045	Inkl.	753	393	3045	Inkl.	7531+753	3931+393	3045+3045	Inkl.	753+753	393+393	3045+3045	Inkl.		100	150	200
Movano, 5-dr, skåp med fixpoints, 98-03, 04-06, 07-	7531	3931	3045	Inkl.	753	393	3045	Inkl.	7531+753	3931+393	3045+3045	Inkl.	753+753	393+393	3045+3045	Inkl.		100	150	200
Vivaro, 2-dr, enkelhytt med fixpoints, 01-	7531	3931	3047	Inkl.													50			
Vivaro, 4-dr, skåp med fixpoints, 01-	7531	3931	3047	Inkl.	753	393	3046	Inkl.	7531+753	3931+393	3047+3046	Inkl.	753+753	393+393	3047+3046	Inkl.		100	150	200
Vivaro, 5-dr, skåp med fixpoints, 01-	7531	3931	3047	Inkl.	753	393	3046	Inkl.	7531+753	3931+393	3047+3046	Inkl.	753+753	393+393	3047+3046	Inkl.		100	150	200
Vivaro, 5-dr, skåp med fixpoints, höjt tak, 01-	7531	3921	3046	Inkl.	753	392	3046	Inkl.	7531+753	3921+392	3046+3046	Inkl.	753+753	392+392	3046+3046	Inkl.		100	150	200

PEUGEOT

806, 5-dr, MPV med T-spår, 94-01					753	391	3035	Inkl.										100		
807, 5-dr, MPV med T-spår, 02-					753	391	3035	Inkl.										100		
Boxer, 3-dr, skåp med fixpoints, 95-01, 02-06	7531	3931	3054	Inkl.	753	393	3054	Inkl.	7531+753	3931+393	3054+3054	Inkl.	753+753	393+393	3054+3054	Inkl.		100	150	200
Boxer, 4-dr, skåp med fixpoints, 95-01, 02-06	7531	3931	3054	Inkl.	753	393	3054	Inkl.	7531+753	3931+393	3054+3054	Inkl.	753+753	393+393	3054+3054	Inkl.		100	150	200
Boxer, 5-dr, skåp med fixpoints, 95-01, 02-06	7531	3931	3054	Inkl.	753	393	3054	Inkl.	7531+753	3931+393	3054+3054	Inkl.	753+753	393+393	3054+3054	Inkl.		100	150	200
Boxer, 4-dr, skåp med fixpoints, 06-	7531	3931	3031	Inkl.	753	393	3031	Inkl.	7531+753	3931+393	3031+3031	Inkl.	753+753	393+393	3031+3031	Inkl.		100	150	200
Boxer, 2-dr, enkelhytt, 06-	750	3931	1439														379	30		
Boxer, 4-dr, dubbelhytt, 06-					750	393	1439										379	60		
Expert, 3-dr, skåp med fixpoints, 97-06					753	391	3023	Inkl.					753+753	391+391	3048+3023	Inkl.		100		200
Expert, 4-dr, skåp med fixpoints, 97-06					753	391	3023	Inkl.					753+753	391+391	3048+3023	Inkl.		100		200
Expert, 5-dr, skåp med fixpoints, 97-06					753	391	3023	Inkl.					753+753	391+391	3048+3023	Inkl.		100		200
Expert, 4-dr, skåp med fixpoints, 07-	7531	3911	3055	Inkl.	753	391	3051	Inkl.	7531+753	3911+391	3055+3051	Inkl.	753+753	391+391	3055+3051	Inkl.		100	150	200
Expert, 5-dr, skåp med fixpoints, 07-	7531	3911	3055	Inkl.	753	391	3051	Inkl.	7531+753	3911+391	3055+3051	Inkl.	753+753	391+391	3055+3051	Inkl.		100	150	200
Partner, 3/4/5-dr, skåp, 97-07					750	392	1184										379	50		
Partner, 3/4/5-dr, skåp, 08-	7531	3911	3072	Inkl.	751	391	3072	Inkl.	7531+751	3911+391	3072+3072	Inkl.						100	150	
Bipper, 3/4/5-dr, skåp med fixpoints, 08-	7531	3911	3070	Inkl.	751	391	3070	Inkl.	7531+751	3911+391	3070+3070	Inkl.						100	150	
Bipper, 3/4/5-dr, skåp med takreling, 08-					775	391												75		
Partner air, 5-dr, MPV med takreling, 01-					757	391		Inkl.										75		
Ranch, 3-dr, skåp, 97-					750	392	1184										379	50		
Ranch, 4-dr, skåp, 97-					750	392	1184										379	50		
Ranch, 5-dr, skåp, 97					750	392	1184										379	50		

	1x*				2x*				3x*				4x*				Insex- nyckel krävs	Max vikt (kg)		
BILMODELL	Fot	Rör	Kit	Lås	Fot	Rör	Kit	Lås	Fot	Rör	Kit	Lås	Fot	Rör	Kit	Lås		2 rör	3 rör	4 rör

RENAULT

Kangoo, 5-dr, skåp med fixpoints, 98-07, 08-					753	391	3021	Inkl.											75			
Master, 4-dr, skåp med fixpoints, 98-03, 04-06, 07-	7531	3931	3045	Inkl.	753	393	3045	Inkl.	7531+753	3931+393	3045+3045	Inkl.	753+753	393+393	3045+3045	Inkl.				100	150	200
Master, 5-dr, skåp med fixpoints, 98-03, 04-06, 07-	7531	3931	3045	Inkl.	753	393	3045	Inkl.	7531+753	3931+393	3045+3045	Inkl.	753+753	393+393	3045+3045	Inkl.				100	150	200
Trafic, 2-dr, enkelhytt med fixpoints, 01-	7531	3931	3047	Inkl.																50		
Trafic, 4-dr, skåp med fixpoints, 01-	7531	3931	3047	Inkl.	753	393	3046	Inkl.	7531+753	3931+393	3047+3046	Inkl.	753+753	393+393	3047+3046	Inkl.				100	150	200
Trafic, 5-dr, skåp med fixpoints, 01-	7531	3931	3047	Inkl.	753	393	3046	Inkl.	7531+753	3931+393	3047+3046	Inkl.	753+753	393+393	3047+3046	Inkl.				100	150	200
Trafic, 5-dr, skåp med fixpoints, höjt tak, 01-	7531	3921	3046	Inkl.	753	392	3046	Inkl.	753+7531	3921+392	3046+3046	Inkl.	753+753	392+392	3046+3046	Inkl.				100	150	200

SEAT

Inca (Mk.I), 3-dr, skåp med fixpoints, 96-03					753	391	3007	Inkl.											75		
Inca (Mk.I), 3-dr, kombi med fixpoints, 96-03					753	391	3007	Inkl.											75		

TOYOTA

Super carry, 5-dr, skåp, 86-98	9521	3931		527	9521	393		527	9521+9521	3931+393		527	9521+9521	393+393		527			100	150	200
Hi ace, 5-dr, skåp, 83-95	9521	3931		527	9521	393		527	9521+9521	3931+393		527	9521+9521	393+393		527			100	150	200
Hi ace, 5-dr, skåp, 96-06, 07-	7531	3921	3043	Inkl.	753	392	3043	Inkl.	7511+753	3921+392	3043+3060	Inkl.	7531+753 +7511	392+392	3043+3060	Inkl.			100	150	200
Hi lux, 2-dr, Pickup, lång, 87-95	750	3921	1118																379	37.5	
Hi lux, 2-dr, Pickup, lång, 98-04	750	3921	1083																379	30	
Hi lux, 2-dr, Pickup, 98-04	750	3921	1083																379	30	
Hi lux, 2-dr, enkelhytt, 05-	750	3921	1348																379	25	
Hi lux, 4-dr, dubbelhytt, 05-					750	392	1350												379	50	
Hi lux, 4-dr, dubbelhytt, 98-04					750	392	1083												379	60	

VOLKSWAGEN

Caddy (Mk.II), 3-dr, skåp med fixpoints, 98-03					753	391	3007	Inkl.											75		
Caddy (Mk.II), 3-dr, kombi med fixpoints, 96-03					753	391	3007	Inkl.											75		
Caddy (Mk.III), 4-dr, skåp med fixpoints, 04-					753	391	3022	Inkl.											75		
Caddy (Mk.III), 5-dr, skåp med fixpoints, 04-					753	391	3022	Inkl.											75		
Caddy (Mk.III), 4-dr, kombi med fixpoints, 04-					753	391	3022	Inkl.											75		

> Thule Professional Köphjälp

*Följ monteringsanvisningen för korrekt positionering
**Ingen rek

BILMODELL	1x*				2x*				3x*				4x*				Insex- nyckel krävs	Max vikt (kg)		
	Fot	Rör	Kit	Lås	Fot	Rör	Kit	Lås	Fot	Rör	Kit	Lås	Fot	Rör	Kit	Lås		2 rör	3 rör	4 rör

VOLKSWAGEN

Caddy (Mk.III), 5-dr, kombi med fixpoints, 04-					753	391	3022	Inkl.										75			
Caddy Maxi, 4-dr, skåp med fixpoints, 08-	7511	3911	3022	Inkl.	753	391	3022	Inkl.	7511+753	3911+391	3022+3022	Inkl.					75	112			
Crafter, 4-dr, skåp med T-spår, 06-	7531	3931	3062	Inkl.	753	393	3062	Inkl.	7531+753	3931+393	3062+3062	Inkl.	753+753	393+393	3062+3062	Inkl.		100	150	200	
Crafter, 4-dr, skåp med T-spår, höjt tak, 06-	7531	3931	3062	Inkl.	753	393	3062	Inkl.	7531+753	3931+393	3062+3062	Inkl.	753+753	393+393	3062+3062	Inkl.		100	150	200	
Crafter, 4-dr, skåp med T-spår, extra höjt tak, 06					**																
Crafter, 4-dr, skåp med fixpoints, 06-	7531	3931	3032	Inkl.	753	393	3032	Inkl.	7531+753	3931+393	3032+3032	Inkl.	753+753	393+393	3032+3032	Inkl.		100	150	200	
Crafter, 4-dr, skåp med fixpoints, höjt tak, 06-	7531	3931	3032	Inkl.	753	393	3032	Inkl.	7531+753	3931+393	3032+3032	Inkl.	753+753	393+393	3032+3032	Inkl.		100	150	200	
Crafter, 4-dr, skåp med fixpoints, extra höjt tak, 06-					**																
LT, 4-dr, skåp, höjt tak, 97-02	9531	3951		527	9531	395		527	9531+9531	3951+395			527	9531+9531	395+395		527		100	150	200
Transporter (T4), 91-96, 97-02					**																
Transporter (T4), höjt tak, 91-96, 97-02					**																
Transporter (T5), 2-dr, enkelhytt med fixpoints, 03-	7511	3921	3034	Inkl.														50			
Transporter (T5), 4-dr, dubbelhytt med fixpoints, 03-					751	392	3034	Inkl.										100			
Transporter (T5), 4-dr, skåp med T-spår, 03-	7511	3921	3044	Inkl.	751	392	3034	Inkl.	7511+751	3921+392	3044+3034	Inkl.	751+7511	392+392	3044+3034	Inkl.		100	150	200	
Transporter (T5), 4-dr, skåp med fixpoints, 03-	7511	3921	3044	Inkl.	751	392	3034	Inkl.	7511+751	3921+392	3044+3034	Inkl.	751+7511	392+392	3044+3034	Inkl.		100	150	200	
Transporter (T5), skåp, höjt tak, 03-					**																
Transporter (T5), skåp, extra höjt tak, 03-					**																

Du hittar mer information om Thule och din närmaste återförsäljare på www.thuleprofessional.com

Thule Sweden AB, Box 69, SE-330 33 Hillerstorp, Sweden. Tel +46 (0)370 255 00, Fax +46 (0)370 229 08.

THULE[®]
SWEDEN
PROFESSIONAL